



# Canadian Arabian Horse Registry

#113, 37 Athabasca Avenue, Sherwood Park, Alberta T8A 4H3 PH: (780) 416-4990 Fax: (780) 416-4860

## Demande de duplicata du certificat d'enregistrement

Un duplicata du certificat d'enregistrement peut être émis si le propriétaire enregistré fait une déclaration statutaire démontrant de façon satisfaisante que l'original a été perdu, détruit ou n'est pas disponible.

Le propriétaire doit compléter ce formulaire, incluant la description écrite et le diagramme des signalements particuliers. Il doit aussi fournir les raisons expliquant la perte du certificat d'enregistrement original.

Le paiement, selon la liste de prix courante pour la Demande de duplicata du certificat, doit accompagner cette demande.

Nom complet:

Numéro  
d'enregistrement  
C.A.H.R.:

SEXE  Étalon  
 Jument  
 Hongre

COULEUR  
DU CORPS:

Bai  
 Gris  
 Alezan  
 Noir  
 Autre \_\_\_\_\_

Nom du propriétaire enregistré		No. ID CAHR
Adresse		Ville
Province	Code Postal	No. Telephone

Le Certificat d'enregistrement original pour ce cheval a été perdu dans les circonstances suivantes:

Par la présente, je (nous) soussigné(s), le(s) dernier(s) propriétaire(s) enregistré(s), atteste(ons) que les informations contenues dans ce document sont vraies et précises au meilleur de ma (notre) connaissance, que le cheval décrit sur ce formulaire est vivant et que le Certificat d'enregistrement original a été perdu tel que décrit ci-haut.

Signature du propriétaire enregistré	Date
--------------------------------------	------

Déclaration faite devant moi le

Mois:

Jour:

Année:

Commissaire aux serments, Notaire, Juge de paix

Signature de la personne faisant la déclaration

( *Étampe officielle ou sceau* )

**ENVOYEZ À:  
CANADIAN ARABIAN HORSE REGISTRY**

#113, 37 Athabasca Avenue, Sherwood Park, Alberta T8A 4H3

**DESCRIPTION COMPLETE ET DESSIN GRAPHIQUE DES SIGNALEMENTS**

Toute tache blanche doit être indiquée.

NB.) Lorsque vous dessinez les taches blanches sur les chevaux gris, ne dessinez que celles sous lesquelles la peau est rose. Si vous avez des doutes, trempez les parties afin de mieux voir la peau rose. Si l'animal est doté d'un tatouage, d'un stygmate fait au fer chaud ou à l'azote, indiquez-en le type et l'endroit dans une description écrite. Ces taches doivent être reproduites sur le graphique. Un épi est une mèche de poils dont la direction est contraire à celle des autres. Les épis de la tête et du col sont permanents et peuvent servir à distinguer un cheval d'un autre. Décrivez tous les épis de la tête et du col et indiquez-en les positions précises sur le schéma. Si le cheval n'a pas de taches blanches, cochez ici

Taches

Tête

Taches des membres

Antérieur D		Sabot (couleur) =	Pâle <input type="checkbox"/>	Foncée <input type="checkbox"/>	Bicolore <input type="checkbox"/>
Antérieur G		Sabot (couleur) =	Pâle <input type="checkbox"/>	Foncée <input type="checkbox"/>	Bicolore <input type="checkbox"/>
Postérieur D		Sabot (couleur) =	Pâle <input type="checkbox"/>	Foncée <input type="checkbox"/>	Bicolore <input type="checkbox"/>
Postérieur G		Sabot (couleur) =	Pâle <input type="checkbox"/>	Foncée <input type="checkbox"/>	Bicolore <input type="checkbox"/>

Description de tous les Épis du cou et de la tête et identifiez avec un X sur le schéma. (Si aucun épi, inscrivez "NIL")

Épis

Tête :		
Côté Droit du Cou :		Côté Gauche du Cou :

**AUTRES MARQUES :**

Marques, Tatouages,  
Stygmates corporels :

MARQUES DESSINÉES PAR :

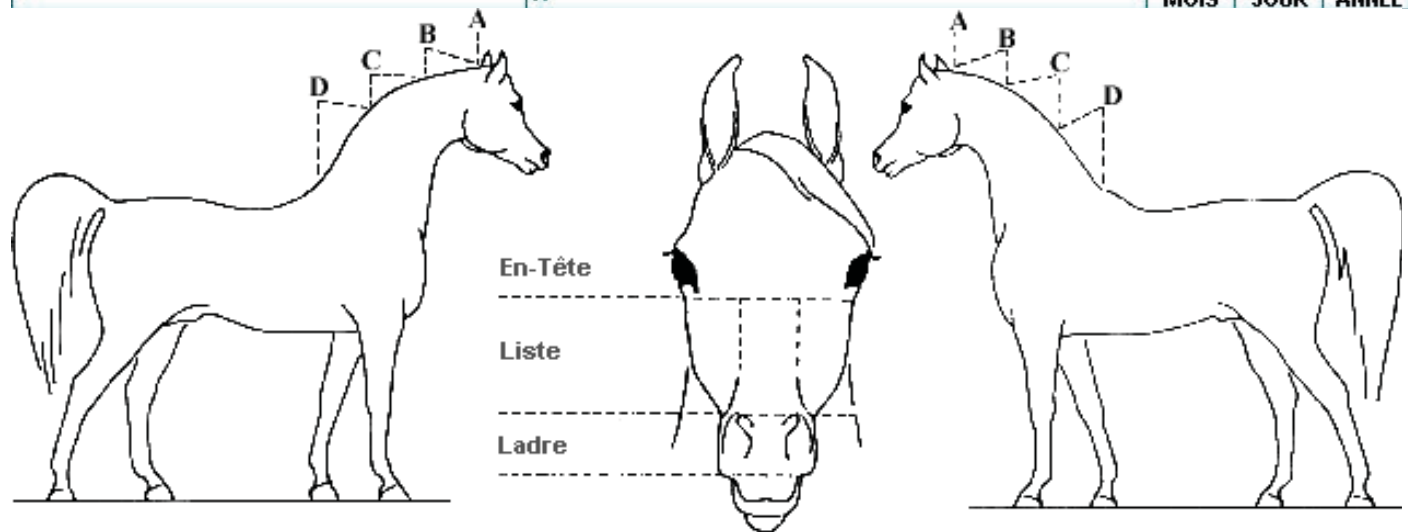
SIGNATURE

X

MOIS

JOUR

ANNÉE

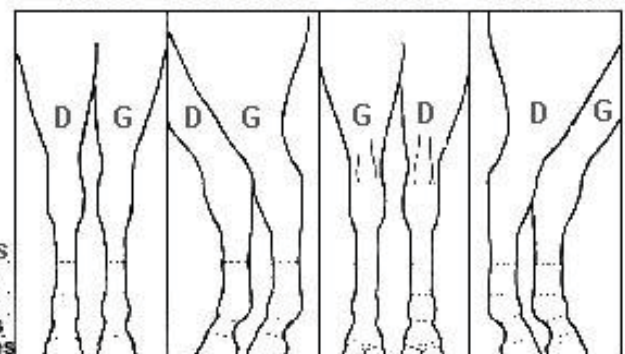
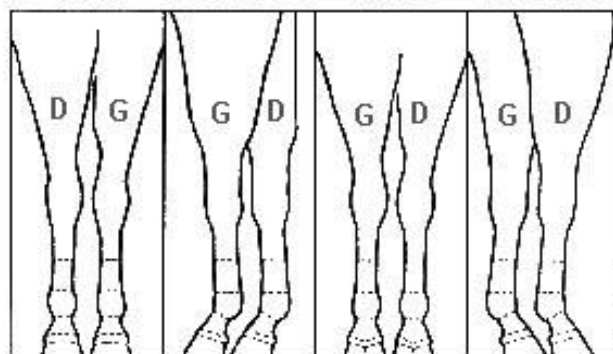


**ANTÉRIEURS**

**POSTÉRIEURS**

Avant Côté Gauche Arrière Côté Droit

Avant Côté Gauche Arrière Côté Droit



Balzones  
Canons  
Fanons  
Paturons  
Couronnes