



ENVOYEZ À: Canadian Arabian Horse Registry

c/o Arabain Horse Association • 10805 E. Bethany Drive • Aurora, Colorado, USA • 80014

Phone: 303.696.4500 • Fax: 303.696.4599 • Email: info@cahr.ca • Web: www.cahr.ca

Vérification de Couleur/Marques identifiantes

Note: Ce formulaire est utilisé pour identifier les changements de couleur et/ou des marques identifiantes, et aussi pour confirmer les marques identifiantes en transférant les chevaux enregistrés avec le AHA au CAHR.

NOM DU CHEVAL: _____

DATE NAISSANCE : Mois Jour Année

SEXE ÉTALON
 JUMENT
 HONGRE

COULEUR DE LA ROBE BAI
 GRIS
 ALEZAN
 NOIR
 ISABELLE

Test Sanguin : Oui Non

Test ADN : Oui Non

Vérification génétique par: Test sanguin Test ADN

Raison

S.v.p. mettre un « X » dans la case appropriée

COULEUR et/ou MARQUES CHANGES: CAHR Reg. # _____

Complétez la Description écrite et le Diagramme des marques identifiantes sur la page 2 de ce formulaire et soumettez avec le certificat original et photos couleur du devant, arrière et des 2 côtés de l'animal, qui démontrent clairement toutes les marques blanches.

IDENTIFICATION pour le TRANSFERT des animaux de AHA au CAHR: DATE DE IMPORTATION: Mois Jour Année

Complétez la Description écrite et le Diagramme des marques identifiantes sur la page 2 de ce formulaire et soumettez avec le certificat d'enregistrement original et photographies en couleur du devant, derrière et des 2 côtés de l'animal, démontrant clairement toutes les marques blanches. Joignez aussi les frais applicables et une copie du document d'importation du poste frontalier qui indique la date exacte à laquelle le cheval a été importé au Canada. En complétant le Diagramme des marques identifiantes du cheval en question, ne pas compléter le dessin à partir des papiers du AHA mais plutôt vous servir du cheval même comme référence.

IDENTIFICATION:

Pour identifier ou confirmer les marques identifiantes pour toute autre raison, à la demande du CAHR, compléter la Description écrite et le Diagramme des marques identifiantes sur la page 2 de ce formulaire.

* Les chevaux gris: devront être mouillés et, dans certain cas rasés, pour démontrer clairement la peau rose sous le poil sur les photos et pour indiquer correctement les marques identifiantes. En complétant le Diagramme des marques identifiantes pour un cheval gris, dessiner seulement les marques ayant une peau rose sous le poil.

** Spécifications des photos: les photos doivent être de bonne qualité et devraient être prises avec le cheval debout sur une surface sans boue, neige, ou herbe longue pour démontrer clairement la couleur des sabots. Nous exigeons des photos prises du devant, derrière et des deux côtés pour que toutes les marques blanches sur les jambes soient visibles, ainsi que des photos en gros plan de marques qui sont très pâles ou peu visibles sur les 4 photos demandées (ex. : taches sur le ventre, lèvres inférieures, menton, etc.). Les photos peuvent être envoyées par courriel régulier ou par courriel (en autant qu'elles sont de taille et de qualité adéquates pour l'impression).

Informations propriétaire

Nom du propriétaire		C.A.H.R.No.	Téléphone.
Adresse	Ville	Prov.	Code Postal

Je confirme que toutes les informations déclarées sur ce document sont véridiques, au meilleur de mes connaissances.

Signature	Mois	Jour	Année
-----------	------	------	-------

Page 2 doit aussi être complété

Instructions pour dessiner les marques blanches: Sur les robes couleur Alezan, Bai ou noirs, dessinez toutes les marques blanches. Pour les chevaux gris, dessinez seulement les marques blanches ou la peau est de couleur rose. (Pour vous aider, mouillez et/ou clippez la zone de couleur rose.) Assurez-vous d'écrire toutes les marques. Si l'animal n'a aucune marque écrivez : "AUCUNE".

Nom du Cheval : _____

DESCRIPTION:

Marques Tête:

Marques pattes:

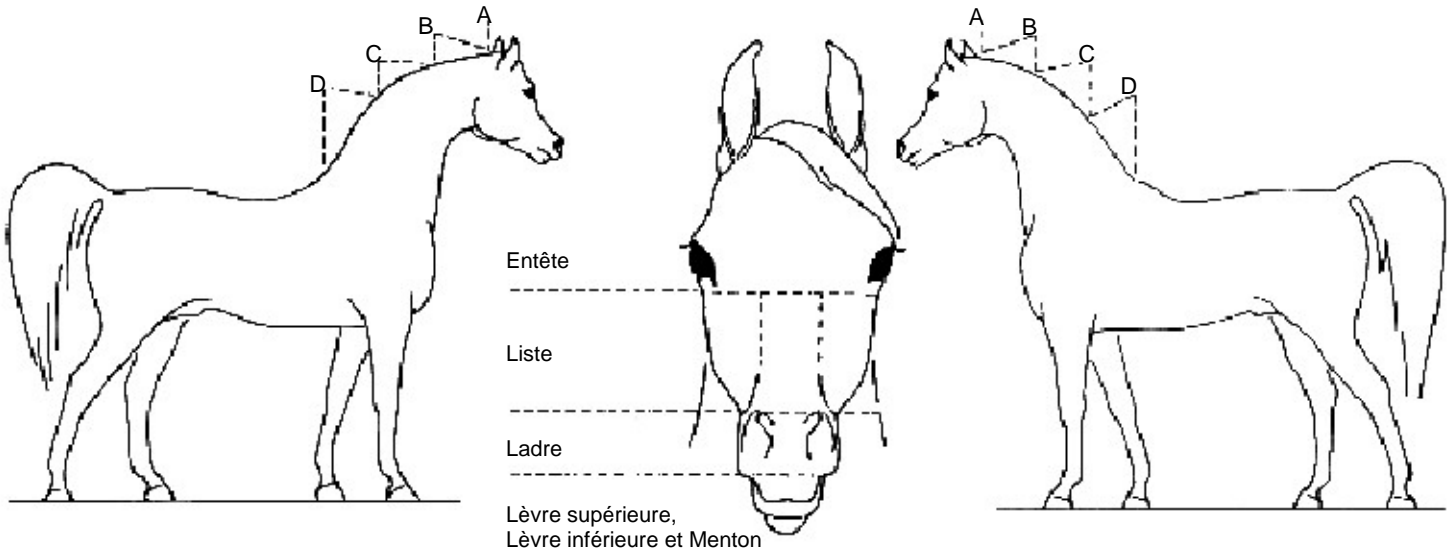
Antérieur Droit:	Sabot couleur : Pâle <input type="checkbox"/> Foncée <input type="checkbox"/> Bicolore <input type="checkbox"/>
Antérieur Gauche:	Sabot couleur : Pâle <input type="checkbox"/> Foncée <input type="checkbox"/> Bicolore <input type="checkbox"/>
Postérieur Droit:	Sabot couleur : Pâle <input type="checkbox"/> Foncée <input type="checkbox"/> Bicolore <input type="checkbox"/>
Postérieur Gauche:	Sabot couleur : Pâle <input type="checkbox"/> Foncée <input type="checkbox"/> Bicolore <input type="checkbox"/>

Épis: Un épi est une mèche de poils dont la direction est contraire à celle des autres poils. Donnez une description écrite de leur localisation sur la tête et le cou et surtout identifié d'un « X » l'endroit exacte sur les dessins ci-bas. Si aucun épis veuillez écrire « AUCUN ».

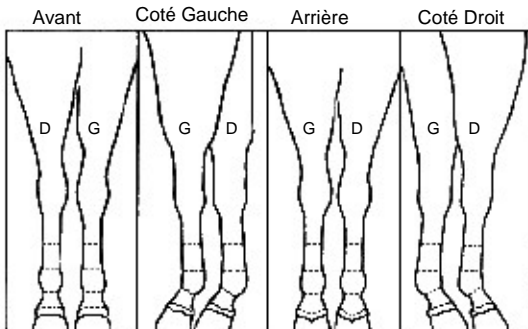
Épis: Tête:
 Cou coté droit: Cou coté gauche:

Autres Marques: Marques, Tatouage, Stygmate, etc.

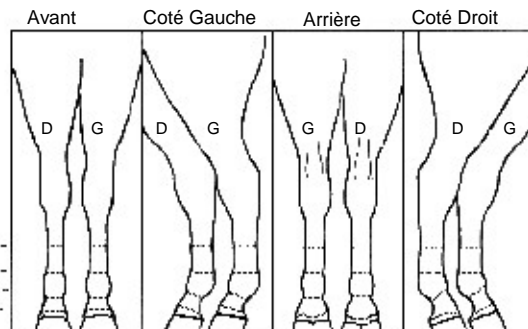
Marques dessinées par: Signature Mois Jour Année



ANTÉRIEURS



POSTÉRIEURS



Balzones
 Canon
 Fanons
 Pâturons
 Gourennes

Cochez ici si le cheval n'a aucune marque blanche

Cochez ici si aucun épi