



CANADIAN ARABIAN HORSE REGISTRY

#113, 37 Athabasca Avenue, Sherwood Park, Alberta T8A 4H3

Téléphone (780) 416-4990 Fax (780) 416-4860

cahr@cahr.ca

REQUÊTE D'ENREGISTREMENT

Nom (pas plus de 30 lettres incluant les espaces vides)

PREMIER CHOIX

DEUXIÈME CHOIX

Couleur de la robe Bai Gris Alezan Noir

Sexe Étalon Jument Hongre

DATE DE LA MISE BAS

Mois Jour Année

DATE DE CASTRATION

Mois Jour Année

Dans le cas de jumeaux, dire leurs sexes.

Le père	No Enregistrement au CAHR	No Enregistrement étranger	Couleur
La mère	No Enregistrement au CAHR	No Enregistrement étranger	Couleur

PROPRIÉTAIRE DE LA JUMENT AU MOMENT DE LA MISE BAS

Nom	No au CAHR	Téléphone ()	
Adresse	Ville	Province	Code Postal

En tant que propriétaire de la mère du cheval en cause au moment où il naquit (ou détenant autorité écrite de son (ses) propriétaire(s)), je confirme que toute l'information dont la demande d'enregistrement ci-présente fait état est, au meilleur de mes connaissances, véridique et exacte, et j'acquiesce à ce que le Canadian Arabian Horse Registry ait le privilège de corriger et/ou d'annuler le certificat d'enregistrement pour les raisons régies par ses statuts et règlements.

Signature du (de la) propriétaire de la poulinière au moment de la mise bas: Mois Jour Année

ATTESTATION D'ÉLEVEUR

J'ATTESTE PAR LA PRÉSENTE ÊTRE LE PROPRIÉTAIRE DE LA JUMENT AU MOMENT DE L'ACCOUPLER A L'ÉTALON	Nom du propriétaire de la jument au moment de la saillie	LE REJETON, RÉSULTAT DE CETTE SAILLIE, FAIT ICI L'OBJET DE NOTRE DEMANDE D'ENREGISTREMENT.	
	Nom de l'étalon à l'enregistrement		
Nom du propriétaire de la poulinière lors de la saillie	No d'identité au CAHR	Téléphone ()	
Adresse	Ville	Province	Code Postal

TRANSPORT DE SEMENCE (Complétez cette section uniquement si vous utilisez ce service).

Dates Insémination

Étalon Certificat numéro

(Inclus)

Je certifie que les informations ci-jointes sont exactes

Signature du propriétaire de la poulinière lors de la saillie Mois Jour Année

ATTESTATION DE SAILLIE

J'atteste par la présente avoir été le propriétaire de l'étalon Au moment de couvrir la jument	Nom de l'étalon à l'enregistrement	No d'identité au CAHR	
	Nom de la jument à l'enregistrement	No d'identité au CAHR	
Par: Saillie Naturelle Dirigée	DATES:		} Au cours de l'année
En Liberté au Pacage	DATE DÉBUT	DATE FIN	
Insémination Artificielle	DATES:		
Nom du propriétaire de l'étalon au moment de l'accouplement	No d'identité au CAHR	Téléphone ()	
Adresse	Ville	Province	Code Postal
Signature du propriétaire de l'étalon au moment de l'accouplement	Mois		Jour Année

RAPPORT DE TRANSFERT

JE PERMETS DE TRANSFÉRER DÔMENT LE DROIT DE PROPRIÉTÉ ENREGISTRÉ DU POULAIN DÉCRIT CI-DESSUS AU MOMENT DE L'ENREGISTRER A SON NOUVEAU PROPRIÉTAIRE

Nom(s) du(des) nouveau(x) propriétaire(s)	No d'identité au CAHR	Téléphone ()	
Adresse	Ville	Province	Code Postal
Signature du propriétaire de la poulinière au moment de la mise bas	Date de Vente	Mois	Jour Année

**ENVOYEZ À:
CANADIAN ARABIAN HORSE REGISTRY**

#113, 37 Athabasca Avenue, Sherwood Park, Alberta T8A 4H3

DESCRIPTION COMPLETE ET DESSIN GRAPHIQUE DES SIGNALEMENTS

Toute tache blanche doit être indiquée.

NB.) Lorsque vous dessinez les taches blanches sur les chevaux gris, ne dessinez que celles sous lesquelles la peau est rose. Si vous avez des doutes, trempez les parties afin de mieux voir la peau rose. Si l'animal est doté d'un tatouage, d'un stygmate fait au fer chaud ou à l'azote, indiquez-en le type et l'endroit dans une description écrite. Ces taches doivent être reproduites sur le graphique. Un épi est une mèche de poils dont la direction est contraire à celle des autres. Les épis de la tête et du col sont permanents et peuvent servir à distinguer un cheval d'un autre. Décrivez tous les épis de la tête et du col et indiquez-en les positions précises sur le schéma. Si le cheval n'a pas de taches blanches, cochez ici

Taches

Tête

Taches des membres

Antérieur D		Sabot (couleur) =	Pâle <input type="checkbox"/>	Foncée <input type="checkbox"/>	Bicolore <input type="checkbox"/>
Antérieur G		Sabot (couleur) =	Pâle <input type="checkbox"/>	Foncée <input type="checkbox"/>	Bicolore <input type="checkbox"/>
Postérieur D		Sabot (couleur) =	Pâle <input type="checkbox"/>	Foncée <input type="checkbox"/>	Bicolore <input type="checkbox"/>
Postérieur G		Sabot (couleur) =	Pâle <input type="checkbox"/>	Foncée <input type="checkbox"/>	Bicolore <input type="checkbox"/>

Description de tous les Épis du cou et de la tête et identifiez avec un X sur le schéma. (Si aucun épi, inscrivez "NIL")

Épis

Tête :		
Côté Droit du Cou :		Côté Gauche du Cou :

AUTRES MARQUES :

Marques, Tatouages,
Stygmates corporels :

MARQUES DESSINÉES PAR :

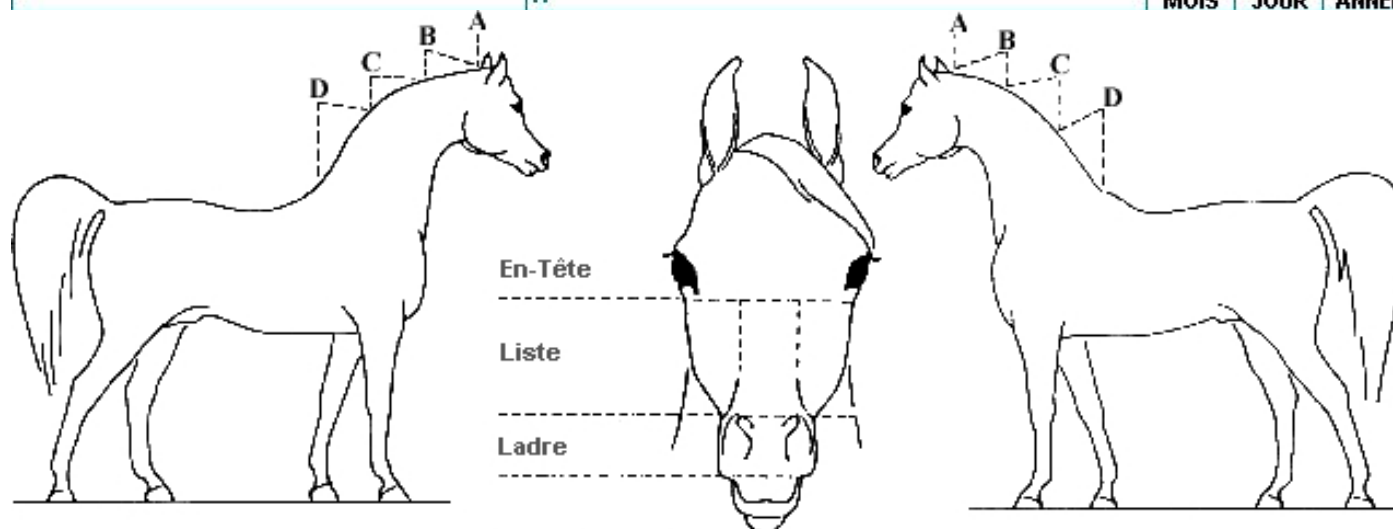
SIGNATURE

X

MOIS

JOUR

ANNÉE



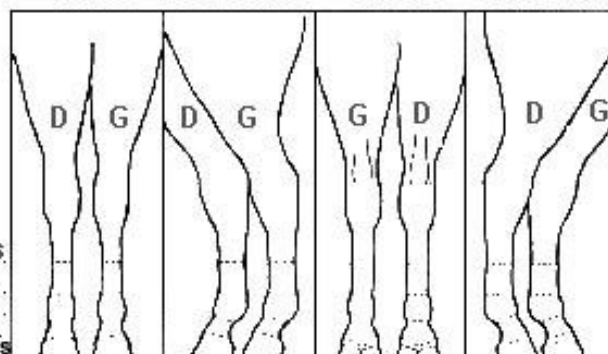
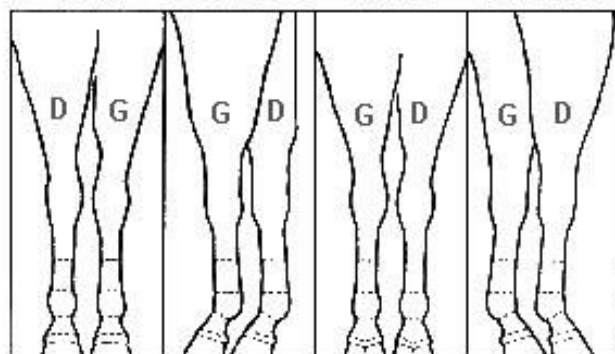
Lèvre supérieure, lèvre inférieure et menton

ANTÉRIEURS

POSTÉRIEURS

Avant Côté Gauche Arrière Côté Droit

Avant Côté Gauche Arrière Côté Droit



Balzones
Canons
Fanons
Paturons
Couronnes